



Concevoir un e-✉ailing avec l'éditeur **HTML**



”

Vous êtes nombreux à avoir des questions concernant l'utilisation de l'éditeur HTML sur le logiciel Sarbacane. Nous avons créé ce webinaire pour vous expliquer en détail la démarche à suivre pour concevoir un e-mailing avec Sarbacane.

Bonne lecture !

Comment intégrer un e-mailing dans Sarbacane ?

03

Créer son e-mailing

Avant d'ouvrir Sarbacane, il faut **penser aux contenus** qui composeront votre e-mailing.

Regroupez l'ensemble des textes et des visuels, en quantité raisonnable...



Sarbacane Software - SAS -
capital de 167 817 €
Antoine Pinav
des 4 v-



Vous êtes client de Sarbacane Software et votre abonnement a expiré le [date].
Pour continuer à profiter de nos services, réabonnez-vous en cliquant ici.

Du 10/03/2011 au 31/03/2011, Sarbacane Software offre 10% de réduction sur un abonnement annuel Tracking et 20% de réduction sur un abonnement annuel Premium. Offre valable du 10/03/2011 au 31/03/2011, valable sur le site www.sarbacane.com. Non cumulable avec une autre offre.



C'est la reprise




Penser à l'affichage

Les images ne s'affichent pas automatiquement, un ratio doit donc être respecté pour que l'e-mailing soit compréhensible sans ouvrir les images :

60% de visuel et 40% de texte.

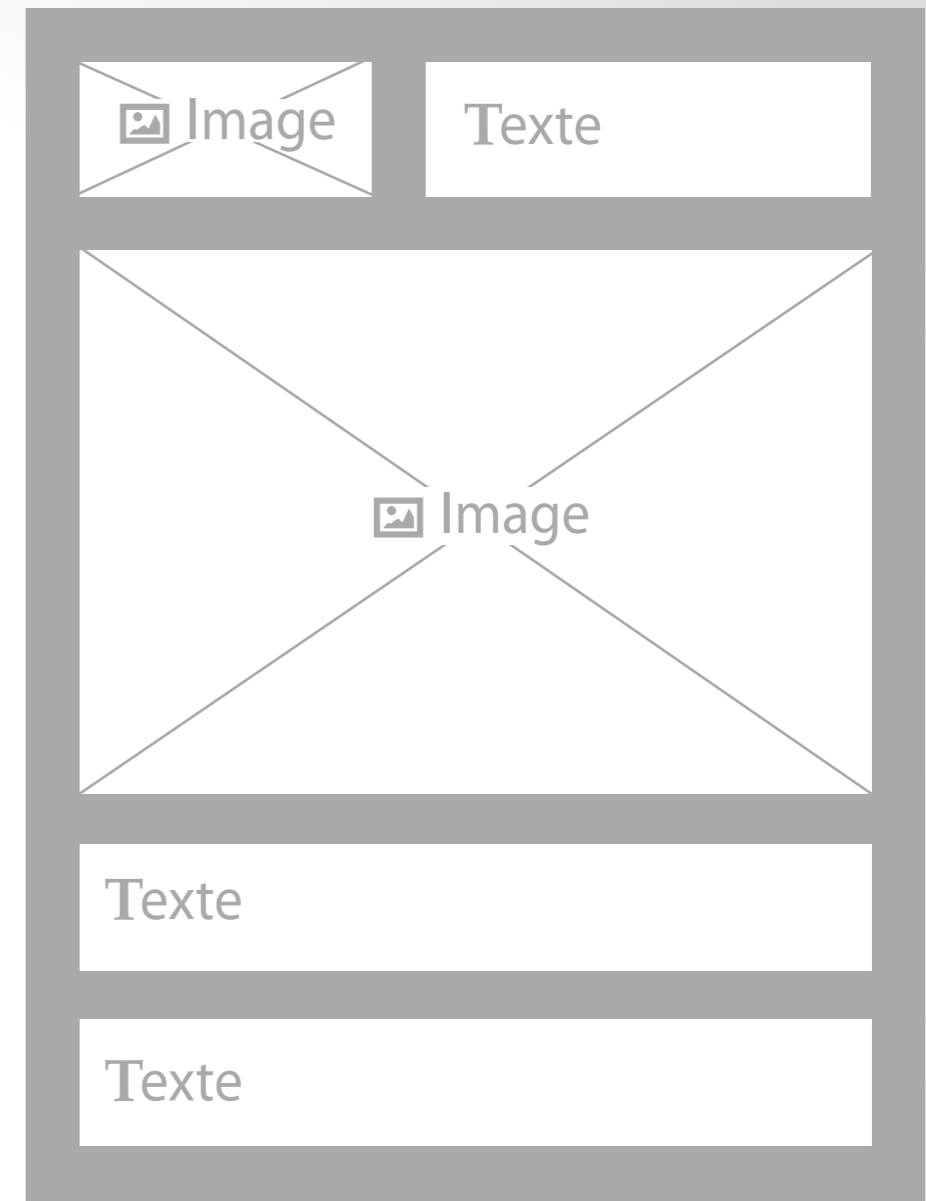
Ce ratio a l'avantage de disposer d'un bon niveau de délivrabilité.



Composer l'e-mailing

Ensuite, il faut concevoir l'e-mailing : pensez à la **mise en page**. Elle doit être **simple et graphique**.

Si vous manquez d'idées, faites de la pige !



Préparer l'e-mailing

Vous devez **imaginer**
la découpe de l'e-mailing
sous forme de tableau.

Pensez cellules !



Sarbacane
SOFTWARE

C'est la Reprise ...

A FAIRE
aujourd'hui

- déposer  Les enfants à l'école
- Ranger mes skis

→ Renouveler mon Abonnement Sarbacane

→ envoyer ma newsletter 

→ Accéder à mon compte

Vous êtes client de Sarbacane Software et votre abonnement a expiré le [date].
Pour continuer à profiter de nos services, réabonnez-vous en [cliquant ici](#).

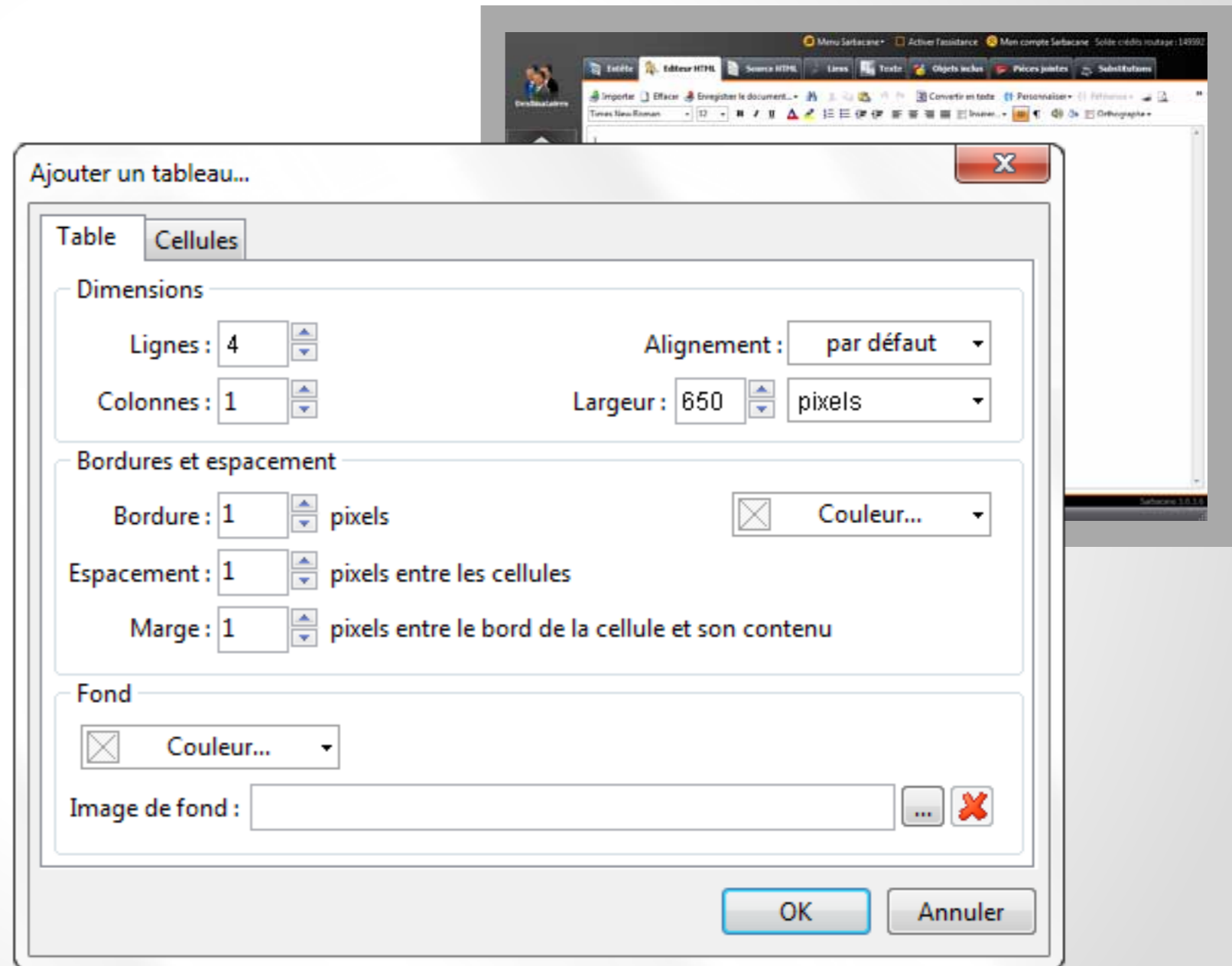
Du 10/03/2011 au 31/03/2011, Sarbacane Software offre 10% de réduction sur un abonnement annuel Tracking et 20% de réduction sur un abonnement annuel Premium. Offre valable du 10/03/2011 au 31/03/2011, valable sur le site www.sarbacane.com. Non cumulable avec une autre offre.

Sarbacane Software - SAS au capital de 167 817 € - 3 av. Antoine Pinay - Parc d'activité des 4 vents - 59 510 HEM - France - RCS 509 588 598 Rbx - Tourcoing - Si vous ne souhaitez plus recevoir d'offre de notre part [cliquez ici](#)

Intégrer dans l'éditeur HTML

Dans l'éditeur HTML de Sarbacane, vous devez déterminer la taille de votre tableau : **lignes, colonnes, largeur, bordure, ...**

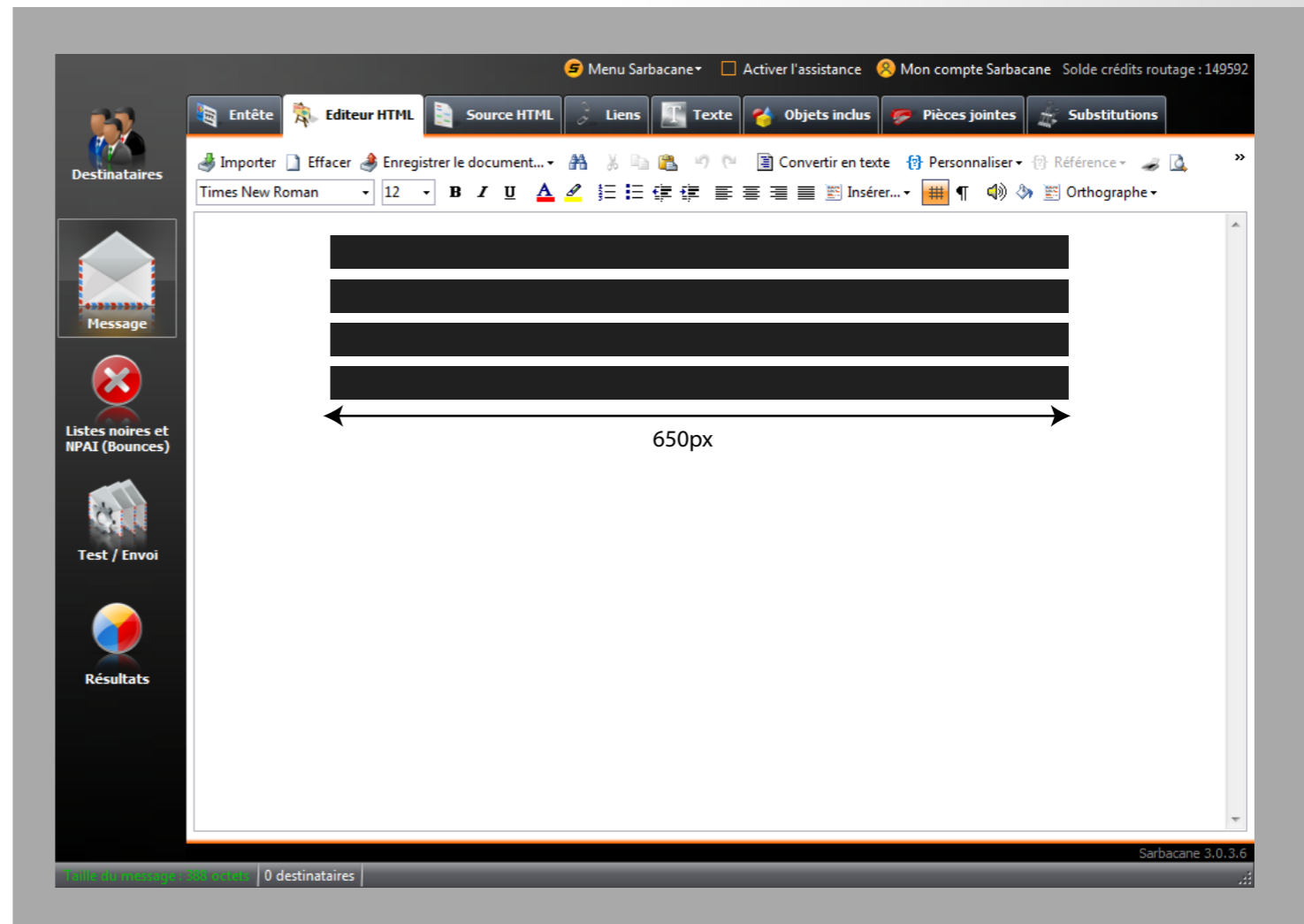
Astuce : Clic droit tableau > insérer



Définir le tableau

Dans l'exemple, le tableau est composé de **4 lignes** et **1 colonne** avec un fond gris foncé.

Pour une meilleure lisibilité, la largeur ne doit pas dépasser les 650 pixels.



Insertion des images

Insérez vos images en **deux clics**.

Propriétés de l'image

Propriétés Edition

Source de l'image :

Texte de légende :

Mise en forme

Alignement : par défaut

Espacement horizontal : 0

Épaisseur de Bordure : 0

Espacement vertical : 0

Dimensions

Spécifier les dimensions

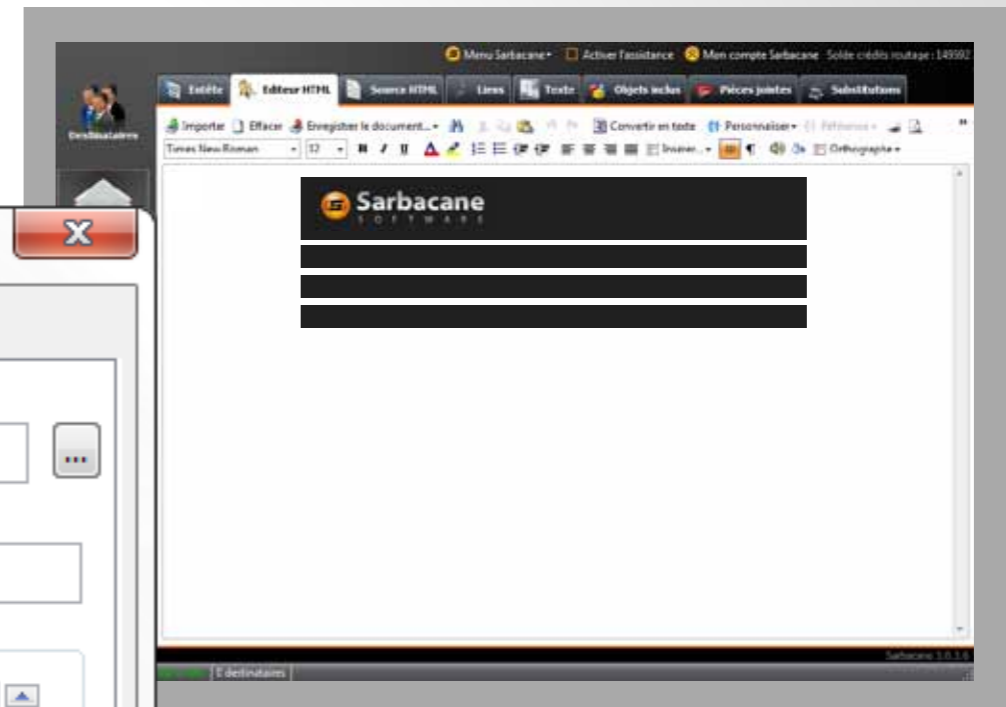
Modifier dans le fichier

Largeur : 0 pixels

Hauteur : 0 pixels

Conserver les proportions

OK Annuler

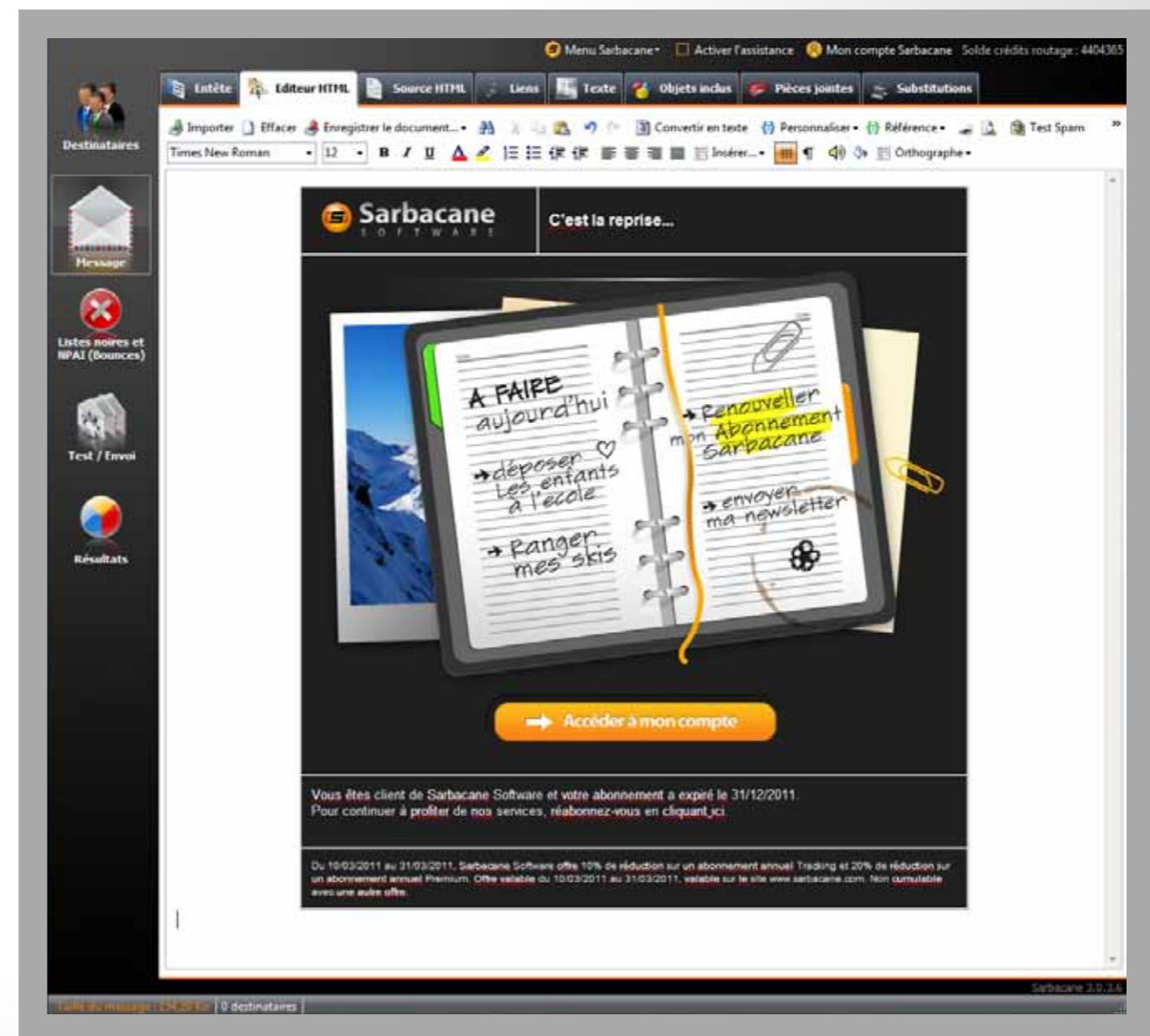


Astuce : Clic droit dans la cellule > insérer une image


Insertion des textes

Écrivez les textes dans les cellules définies.

*Astuce :
Si vous souhaitez importer votre texte par copier/coller, nous vous conseillons d'utiliser le bloc-notes. Il vaut mieux partir d'un texte brut et le styliser (taille, couleur...) dans l'éditeur.*



Et le tour est joué !

 **Sarbacane**
SOFTWARE

C'est la Reprise ...



→ **Accéder à mon compte**

Vous êtes client de Sarbacane Software et votre abonnement a expiré le [date].
Pour continuer à profiter de nos services, réabonnez-vous en [cliquant ici](#).

Du 10/03/2011 au 31/03/2011, Sarbacane Software offre 10% de réduction sur un abonnement annuel Tracking et 20% de réduction sur un abonnement annuel Premium. Offre valable du 10/03/2011 au 31/03/2011, valable sur le site www.sarbacane.com. Non cumulable avec une autre offre.

Sarbacane Software - SAS au capital de 167 817 € - 3 av. Antoine Pinay - Parc d'activité des 4 vents - 59 510 HEM - France - RCS 509 588 598 Rbx - Tourcoing - Si vous ne souhaitez plus recevoir d'offre de notre part [cliquez ici](#)



Besoin d'aide ?

Si toutefois, vous ne souhaitez pas créer l'e-mailing vous-même ou vous ne savez pas comment le mettre en page, le Studio Sarbacane est à votre disposition pour créer avec vous votre e-mailing.

Pour plus d'informations :

Sarbacane Studio

<http://studio.sarbacane.com>



A propos de Sarbacane

Sarbacane Software est une filiale du groupe GOTO Software. Créé en 2001, le logiciel e-mailing Sarbacane est devenu l'une des solutions incontournables du marché de l'e-mailing en France. Simplicité, confort d'utilisation et intuitivité sont des termes qui caractérisent Sarbacane.

La troisième génération du logiciel, lancée en mars 2008, a été adoptée par plus de 5100 clients, dont 67% utilisent le Service de Routage Professionnel (SRP), une plateforme d'envoi haute disponibilité proposée par Sarbacane Software.

C'est à vous de jouer !
www.sarbacane.com